




infonieve 2526

llega y esquía

Previsión para el Lunes, 06 de Abril de 2026

| | |
|--|---|
|  <p>55 PISTAS ABIERTAS 61KM ESQUIABLES</p> <p>Sector bosc d'alp clariana, diagonal, muntanyes russes, davallada, l'aparador, la plana inferior, enamorats inferior, el llac, enamorats superior, la plana del mig</p> <p>Sector coma pregona camí, coma pregona, les gralles, pala directa, tartera</p> <p>Sector dues estacions bona vista, cresta, dues estacions, la carena, vista tibidabo, dreuera</p> <p>Sector la tosa jardí alpí, serrat, tosa del mig, tosa vermella, panoràmica</p> <p>Sector cap del bosc central, el savi, la cova, la fosca, les fustes, central blava</p> <p>Sector coma oriola coma oriola, fons de coma oriola, masovera, estadi</p> <p>Sector coms de das coms de das, l'alternativa, la feixa, perduda, pou de la neu, vertical</p> <p>Sector la pia la corda</p> <p>Sector la pleta estàlom la pleta, la freda, la pleta, sempre blanca, la plana superior, v. costa i plana</p> <p>Sector pla de masella pastorets, pastors, pista fàcil</p> <p>Sector isards cometa, isards, freeride</p> |  <p>8 REMONTES EN FUNCIONAMIENTO</p> <p>Pastorets, Pastors Coma Oriola La Tosa, Rasos Masella Jet TGV Masella, Jumbo Tosa</p> <hr/> <p>CONEXIÓN ALP2500 MASELLA+LA MOLINA</p> <p>ABIERTA</p> <hr/> <p>METEO HOY</p>  <p>TEMPERATURA MÍNIMA LA TOSA 2535M</p> <p>3,9 °C</p> <hr/> <p>MASELLA SNOWPARK "LA PLETA"</p> <p>CERRADO</p> |
|--|---|

GROSORES Y CALIDAD:

40-210cm | DURA - PRIMAVERA

MASELLA INFORMA:

Día de sol con algunas nubes por la tarde - Horari remuntadors: 9.15 a 13.45 h - Acceso a pistas por el Pla de Masella y Coma Oriola - Sector de debutantes abierto en el Pla de Masella - ¡Buenos días de esquí y snowboard!



www.masella.com